

## PROPOZYCJE ZADAŃ DLA WAS NA CZWARTEK

### ALE JAJKA !

Dzisiaj drogi rodzicu twoje dziecko poszerzy wiedzę na temat :

- Skąd się biorą jajka .
- Pozna budowę jajek i sposoby ich wykorzystania .
- Utrwali przeliczanie w zakresie 10 , pozna literkę Jj , a na koniec będzie małym kucharzem.

ZACZYNAMY ZABAWĘ z MAMĄ I TATĄ .

Dorośli czytają a ty spróbuj uważnie słuchać .

1. Posłuchaj wierszyka a potem obejrzyj film.

Zacznijmy od tego dziecko kochane.

Skąd w ogóle jajeczka są brane.

Bo jak wieść niesie.

Nie tylko kurka je niesie.

Jajka składają zwierzątka takie jak bociany, kaczki , pingwiny, strusie czyli ptaki i jedne jedyne ssaki a dokładnie są to dziobaki.

Oraz żółwie, krokodyle , węże czyli gady,  
a do tego jedne jedyne płazy, a dokładniej żaby.

Jajka różnią się zewnętrznie wielkością i kolorem.

Każda skorupka chwali się innym wzorem.

Najmniejsze jajko kolibra na Jamajce leży.


Więc tytuł rekordzisty jemu się należy.

Największe natomiast jajo na świecie.

Zniósł pewien struś na farmie w Szwecji, jak wieść niesie.

Miało ono podobno ponad dwa i pół kilograma.

I było duże jak głowa dzidziusia w czapeczkę ubrana.



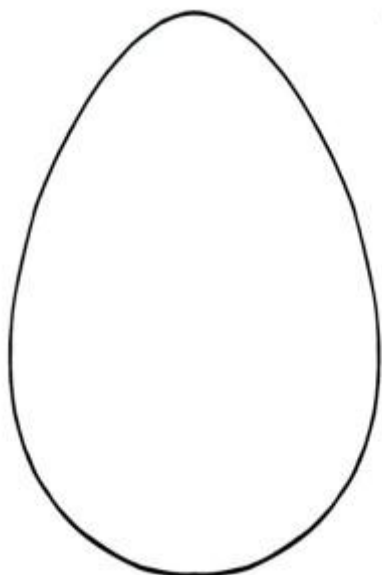

<https://www.youtube.com/watch?v=IIWDCKbVQ6A>

**2.** Teraz odpowiedz na pytania:

- Jakie zwierzęta składają jajka?
- Jak nazywa się ptak , którego jajka są największe?
- Jak nazywa się ptak , którego jajka są najmniejsze?
- Jakie potrawy można zrobić z jajek?
- Nazwij ptaka , którego jajka mama przechowuje w lodówce.

**3.** Czyje to jajko ? - Na pewno poradzisz sobie z tym zadaniem . Połącz jajko z właścicielem, wybranym przez siebie kolorem kredki i pokoloruj obrazek(Karta pracy nr 1).

**Karta pracy nr 1.**  
„Czyje to jajko” ?



4. Posłuchaj piosenki o krzykliwej kurce i pobaw się z rodzicami i rodzeństwem. Podczas zwrotek piosenki tańcz do rytmu a podczas refrenu głośno śpiewaj : ko, ko, ko i wyklaskaj, wytup lub wystukaj sylabę: ko ,ko , ko.



<https://www.youtube.com/watch?v=QPqALknKwY>

5. A teraz poznaj się z literką J j . Obejrzyj film i wykonaj literkę j ze sznurka lub tasiemki i przyklej ją na kartce.




<https://www.youtube.com/watch?v=yMIY7XESVpU>

6. Pobaw się teraz w przeliczanie. Z pomocą dorosłych dasz sobie radę (Karta Pracy nr 2).

**Karta pracy nr 2**

Narysuj 10 jajek w gnieździe kury . Ponumeruj je od 1 do 10. 2 jajko od lewej strony ozdób kropkami , 5 jajko pokoloruj na czerwono , 10 pokoloruj na zielono. A teraz policz ile jajek jest niepokolorowanych .



7. Wspólnie z mamą zrób kolację dla rodziny . Oto przepis na Pastę z jajek :

Potrzebne produkty to:

- 6 JAJEK

-SZCZYPIOREK

-RZODKIEWKA

-POMIDOR

-OGÓREK KISZONY LUB ZIELONY

-LIŚCIE SAŁATY

-MAJONEZ I KETCHUP DO OZDOBY.

-SÓL I MIÓD DO SMAKU.

WYKONANIE : Jajka gotujemy na twardo i obieramy ze skorupki. Teraz bardzo drobno je kroimy i odkładamy do miseczki. Szczypiorek ,rzodkiewkę , pomidor i ogórek kroimy w bardzo drobną kostkę i mieszamy z rozdrobnionymi jajkami. Przyprawiamy do smaku i mieszamy dodając odrobinę majonezu i gęstego jogurtu. Gotową pastę nakładamy na kanapkę z sałatą . Możemy też dodać smugę ketchupu. SMACZNEGO!!!

Poproście mamę lub tatę o zrobienie zdjęć i przesłanie na messenger swojej pani. Będą zamieszczone na stronie naszego przedszkola – „Tak się bawię i pracuję w domu”