

PROPOZYCJE ZADAŃ I ZABAW DLA WAS NA PIĄTEK

„W BIBLIOTECE”

1. Drogi Rodzicu włącz dziecku „**Piosenkę o myciu rączek**”

https://www.youtube.com/watch?v=LFHTLaAHJ_c następnie starannie umyć ręce i pamiętać o powtarzaniu tej czynności w trakcie dnia.

2. Rodzicu przeczytaj dziecku fragment opowiadania „**W bibliotece**” Zofii Staneckiej

W poniedziałek przed obiadem pani Marta zaprosił grupę Basi do kręgu.

-Jutro zaraz po śniadaniu pójdziemy do biblioteki –powiedziała.

-La ,la , la ...-zanuciła radośnie Anielka

-Co tam będziemy robić ?-spytał Kuba .

- No właśnie ,kto wie, co robi się w bibliotece ?- odpowiedziała pani pytaniem .

Basia wyciągnęła rękę do góry .Babcia Marianna już dawno temu ,chyba z rok wcześniej ,zapisała ją do biblioteki.

-W bibliotece są książki!- zawołała .-Zabiera się je do domu, a potem oddaje.

-Ja bym nie oddał –oświadczył Karol.

-Jak oddasz ,to bierzesz inną .I tak w kółko .Oddajesz i dostajesz ,oddajesz i dostajesz....

-Za darmo?- upewniła się Zuzia .

-Tak ,Zuziu .-Pani włączyła się do rozmowy .- Książki z biblioteki pożyczają się ,nie kupuje. Dzięki temu każdą z nich może przeczytać wiele osób.

-O książki trzeba dbać –wygłosiła Basia .-Nie można do nich chować kanapek. Ani czytać w wannie. Tata kiedyś o tym zapomniał i książka wykapała się razem z nim. Potem powiedział ,że trzeba ją będzie odkupić .

-W...bib...liotecejestcicho-szepnął Titi.

Wszyscy spojrzeli na niego ze zdziwieniem ,bo Titi rzadko coś mówił sam z siebie. Pani skinęła głową .

-W bibliotece można pracować i czytać na miejscu. Trzeba zachować ciszę by nie przeszkadzać innym.

3.Rodzicu porozmawiaj z dzieckiem na temat treści utworu oraz zasad zachowania w bibliotece oraz sposobu uporządkowania książek .

-Dokąd wybierają się dzieci?

-Co robi się w bibliotece ,o czym powiedziała Basia ?

-Czy za książki w bibliotece trzeba płacić ?

-W jaki sposób trzeba dbać o książki ?

-Jak trzeba się zachowywać w bibliotece ?

-Czy książki w bibliotece mają swoje miejsce i jak są posegregowane ?

(wg tematyki np. książki dla dzieci , książki naukowe , książki o budowlach ,o samochodach, dinozaurach, a także według nazwiska autora)można wykorzystać filmik

<https://www.youtube.com/watch?v=4fVJ-Qho0rE>

4. Zabawa ruchowo – naśladowcza „Głowa ,ramiona ,kolana ,pięty”

<https://www.youtube.com/watch?v=ZYFAlupyHhM>

Poproś osobę dorosłą o włączenie tej strony.

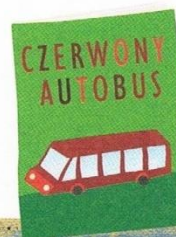



5.„Gdzie postawię tę książkę” ?- segregowanie książek i przeliczanie

Rodzic i dziecko siedzą przed swoją domową półką z książkami .Układają książki tematycznie na półkach(dziecko przelicza ilość książek np. danego autora lub książki np. o księżniczkach, dinozaurach ,rycerzach ,, Psim patrolu” itd...)

Zawsze pamiętajcie o myciu rąk przed korzystaniem z książki.

6.Praca z kartą pracy –poproś rodzica o wydrukowanie. Pomóż Misi odłożyć książki na właściwe miejsce.

- W bibliotece każda książka ma swoje miejsce. Pomóż Misi odłożyć książki na właściwe miejsce. Połącz linią każdą książkę z półką, na której powinna stać. Za każdym razem użyj kredki w innym kolorze.



7. Teraz udajcie się razem z rodzicami i rodzeństwem do wirtualnej biblioteki i wysłuchajcie czytany utwór „Lokomotywa“

<https://www.youtube.com/watch?v=oGBQmJUFza0>

8. Praca dla chętnych dzieci i rodziców – na stronie **Miejskiej Biblioteki Publicznej w im. Włodzimierza Pietrzaka w Turku** -propozycja lwa z płyt **CD**

https://www.facebook.com/pg/biblioteka.turek/photos/?tab=album&album_id=2913167108739929

Miłej zabawy!