

DROGIE DZIECI SZANOWNI RODZICE W TYM TYGODNIU BĘDZIEMY ROZMAWIAĆ O POLSCE

PROPOZYCJA ZADAŃ DLA WAS NA PONIEDZIAŁEK -

27.04.2020

Polskie symbole narodowe

1. Drogi przedszkolaku -z klocków, które posiadasz zbuduj domek, następnie poproś Rodzica o przeczytanie rymowanki ortofonicznej i pamiętaj o dokładnym myciu rączek

Woda w kranie –szum, szum, szum

Mydło pluska –plum, plum, plum

Myję rączki –szur, szur, szur

I brud znika –bul, bul, bul.

2. Rodzicu włącz dziecku wiersz W. Bełzy –Katechizm polskiego dziecka

<https://www.youtube.com/watch?v=pqEFs5cKg2Y>

3. Zabawa ruchowa „Duży i mały dom”, na hasło –duży , dziecko staje na palcach i robi daszek nad głową, na hasło –mały, dziecko przykuca i robi daszek nad głową.

4. Rodzicu porozmawiaj z dzieckiem o miejscu , w którym mieszkacie
„Kocham miejsce, w którym mieszkam” –wspólne oglądanie mapy Polski



-Rodzicu powiedz , gdzie znajdują się góry, a gdzie jest morze, wskaż obszar, w którym znajduje się przedszkole.

5. A teraz Rodzicu porozmawiaj z dzieckiem o symbolach narodowych, włącz filmik pt. "Polskie symbole narodowe"

<https://www.youtube.com/watch?v=DCwEJ9tHt5c>

Polskie symbole narodowe:

-godło

-flaga



-hymn (dziecko wysłucha hymn - zawarty w filmiku)

6. Przedszkolaku, uzupełnij karty pracy:

I –pokoloruj flagę Polski


II –nazwij figury geometryczne

I Tola i Tomek trzymają flagę Polski. Powiedz, po jakich kolorach możesz ją rozpoznać. Pokoloruj flagę na dole tak, by wyglądała jak ta, którą trzymają dzieci.






Na obrazku ukryły się koła. Odszukaj je, pokoloruj je na zielono i policz, ile ich jest.



- Doprowadź Tolę i Tomka do domów – narysuj obie drogi.



7. To jest godło naszego kraju –Polski. Wytnij obrazek i rozetnij go wzdłuż przerywanych linii. Ułóż go ponownie według wzoru. Jak się nazywa ptak w godle Polski?



8. Drogi Przedszkolaku pamiętaj o częstym i dokładnym myciu rącek.

Miłego dnia.