

# PROPOZYCJE ZADAŃ I ZABAW DLA WAS NA ŚRODĘ 29.04.2020.

## TEMAT: SZLAKIEM WISŁY

### 1. Zagadki znad Wisły.

Rodzicu pokaż na mapie rzekę Wisłę. Proszę przeczytać dziecku zagadki dotyczące miast, które Wisła mija podczas swojej długiej drogi z gór do morza. Spróbujcie je odgadnąć. Każda odpowiedź rymuje się z treścią wiersza. Spróbujcie razem z dzieckiem odszukać i wskazać te miasta na mapie ( Kraków, Warszawa, Toruń, Gdańsk).

### Zagadki znad Wisły

*E. Śnieżkowska – Bielak*

#### Zagadka pierwsza

Popłyniemy Wisłą  
Razem z rybitwami,  
Zobaczymy miasta,  
Co leżą przed nami.

Bogactwo i chwałę,  
Mężnych królów wielu,  
którzy tu rządzą  
Na polskim Wawelu.

Już zakręca rzeka  
I czule oplata  
Miasto, co pamięta  
Dawne dni i lata.

Każde dziecko teraz  
Na pewno odpowie,  
Gdzie jest zamek Wawel?  
No, proszę? W ( *Krakowie*).

#### Zagadka druga

Na brzegu Syrenka,  
Miasta swego broni.  
Tarczą się osłania  
I miecz trzyma w dłoni.

Zamek, a przed zamkiem  
Na szczycie kolumny  
Stoi sam król Zygmunt  
Z miasta swego dumny.

Dalej – Stare Miasto -  
Barwne kamieniczki.  
Zbiegają ku Wiśle  
Wąziutkie uliczki.

Więc jakie to miasto,  
Gdzie wciąż mieszka sława?  
To stolica Polski,  
A zwie się ( *Warszawa*).

### **Zagadka trzecia**

Teraz popłyniemy  
Do miasta pierników,  
Sporo się dowiemy  
Tu o Koperniku.

To jego nauka  
Sprawiła, że może  
Teraz kosmonauta  
W gwiazdne mknąć przestworze.

Kiedy wyruszymy  
Ulicami miasta,  
Pomnik astronoma  
Przed nami wyrasta.

Pierniki tu lepsze  
Niż piecze babunia.  
Gdzie dopłynęliśmy?  
Do miasta (*Torunia*).

### **Zagadka czwarta**

Płynże, miła Wisło,  
Płyn, Wisło szeroka!  
Wtem, słońce zabłysło -  
Przed nami zatoka!

Wisła z sinym morzem  
Zostać zapragnęła  
I o rannej zorzy  
Do morza wpłynęła.

Patrzy na ich przyjaźń  
Neptun i po pańsku  
Informuje Wisłę,  
Że jest wreszcie w (*Gdańsku*).

### **2. Filmik edukacyjny „Wisła”**

- dla chętnych i zainteresowanych pogłębieniem wiedzy o Wiśle

<https://www.youtube.com/watch?v=Ue8-93Pw9L0>

### **3. Zabawa ruchowa „Lustro”.**

Jedna osoba wykonuje wymyślone przez siebie gesty, ruchy, druga osoba będąc odbiciem w lustrze powtarza je. Po kilku minutach następuje zmiana ról.

#### **4. Zabawa dramowa „ Jak się czujesz, gdy...”.**

Zadaniem dziecka jest pokazanie mimiką twarzy, gestem, słowem, jak mogłoby się poczuć, gdyby wydarzyło się to, o czym opowiem.

Za chwile przeniesiemy się do smoczej jamy, takiej samej jak pod Wawelem ( w Krakowie) mieszkał smok. Smoka tam już nie ma od dawna, znamy go tylko z legendy.

- Wędrujemy przez jaskinię ( rozglądamy się na boki)
  - Niespodziewanie spotkaliśmy nietoperza ( pokaż co czujesz na jego widok)
  - Nagle zobaczyliśmy światełko w kącie jaskini, czy to skarb? ( zdziwienie)
  - Tak, to smoczy kiel ( radość)
  - Szukamy wyjścia z jaskini ( rozglądamy się)
- Kończymy naszą wyprawę, wychodzimy z jamy.

Zachęmy dziecko do wymyślenia innych przygód które mogły się zdarzyć w jaskini.

#### **5. Prezentacja litery J,j na podstawie wyrazu „ jama”.**

Proszę, aby dziecko wyklaskało sylaby w wyrazie *jama*: ja – ma ( 2),

- przegłoskowało wyraz: j- a – m- a, przeliczyło ilość głosek ( 5),
- wskazało miejsce występowania litery ( głoski) *j* w wyrazie ( na początku wyrazu).

#### **6. Obejrzyj filmik pt. „ Litera J, j”**

<https://www.youtube.com/watch?v=LIC2QTArpHM>

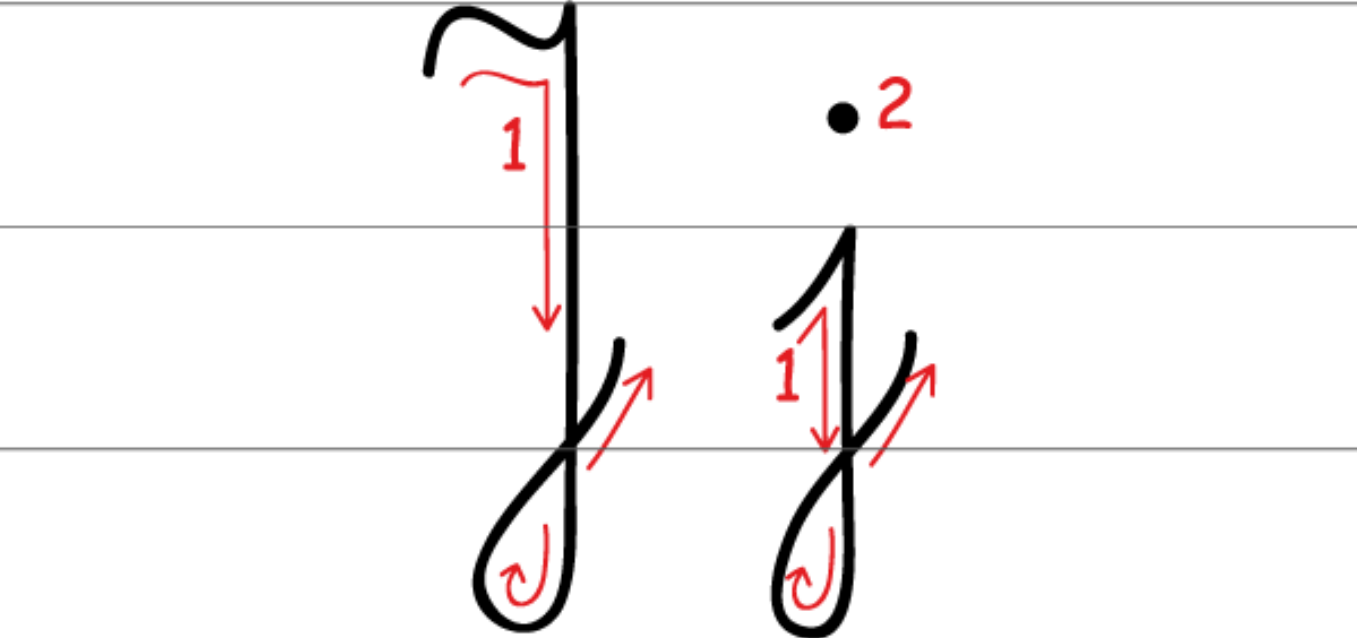
#### **7. Zabawa ruchowa przy piosence „ Płynie Wisła, płynie”.**

<https://www.youtube.com/watch?v=qQWL5wtnpyo&t=36s>

#### **8. Piszemy literę J, j:**

- wodzenie palcem po napisanej literze, z zachowaniem kierunku pisania
- pisanie litery po śladzie
- samodzielne pisanie litery, np. w zeszytcie

**PAMIETAJ O CZĘSTYM I DOKŁADNYM MYCIU RĄK!**



ji

j

i

ji

ji ji ji ji ji ji ji ji ji ji ji ji ji ji ji ji

j

j j j j j j j j j j j j j j j j

ji ji ji ji ji ji ji ji ji ji ji ji ji ji ji ji

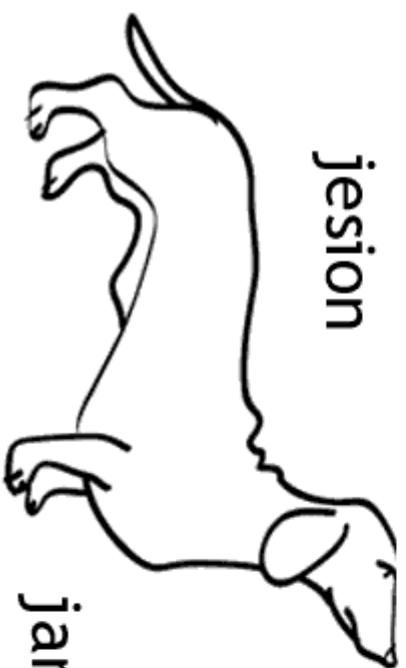
j j j j j j j j j j j j j j j j

j j j j j j j j j j j j j j j j

j j j j j j j j j j j j j j j j

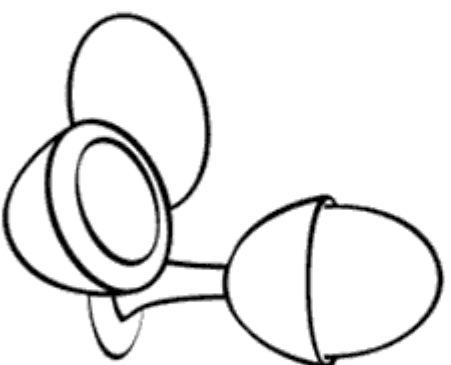


jesion



jammik

ji



jajka



jablka



jez