

PROPOZYCJE NA CZWARTEK

„JAKIE POTRAWY POSTAWIMY NA ŚWIĄTECZNYM STOLE”

1. Dzisiaj zaczniemy od krótkiego wierszyka. Rodzicu, proszę przeczytaj dziecku ten krótki wierszyk, a następnie poproś dziecko o pokazanie: „**Jak prawidłowo myjemy ręce**”. Dla przypomnienia przeczytaj jeszcze raz wierszyk.

Dziś od rana plusk w łazience,
to maluchy myją ręce.
Najpierw w wodzie optukują,
potem mydłem nasmarują.
Znowu woda - istny cud!
W umywalkę puk, puk, puk!
Jeszcze tylko kran zakręcę
i już czyste moje ręce



2. "Czy umiesz tak jak ja" - zabawa ruchowa z elementem równowagi. Rodzicu, poproś dziecko by w trakcie Twojego czytania wykonywało czynności o których mowa w wierszu.

Czy umiesz tak jak ja:

Stać na jednej nodze?


Narysować nogą jajko na podłodze?

Podnieść nogę zgiętą w kolanie i klasnąć pod nią?

Zrobić dwa kroki w przód z zamkniętymi oczami?

Obrócić się szybko i stanąć na jednej nodze?

3. Praca z obrazkiem "Jakie potrawy postawimy na świątecznym stole".



Rodzicu, przeczytaj dziecku wierszyk pt. " Obudziły się pisanki" - Danuty Gellner. Porozmawiajcie: jakie potrawy, były wymienione w wierszu, jakie są na wielkanocnym stole na umieszczonym powyżej obrazku?
A jakie Wy będziecie przygotowywać na Święta Wielkanocne?

*Obudziły się pisanki
wielkanocnym rankiem
i wołają:
- Patrzcie! Tu na stole
same niespodzianki!
Bazie srebrno - białe
i baranek mały.
Ten baranek
ma talerzyk
skubie z niego
owies świeży.
A baby pękate
w cukrowych fartuchach
śmieją się wesoło
od ucha do ucha!*

4. Zajęcia kulinarne - Mamo, Tato zrobmy razem babkę wielkanocną!!

Drodzy rodzice, jeśli chcecie zrobić z dzieckiem babkę lub babeczki zaproponuję 2 sprawdzone przepisy:

I przepis na małe babeczki (około 50 sztuk), można zrobić połowę:

- 6 jaj
- 3 szklanki mąki szadkowskiej
- 1 szklanka cukru
- 1 cały cukier waniliowy
- 2 łyżeczki proszku do pieczenia
- 1 szklanka oleju
- pół szklanki mleka

Wykonanie: Ubić białka z solą, dodać cukier zwykły i cukier waniliowy oraz żółtka, wszystko wymieszać mikserem. Następnie dodać olej i mleko - wymieszać. Na zakończenie dodać mąkę i proszek do pieczenia, wymieszać ręcznie łyżką drewnianą. Piec 25min. w temperaturze 180 stopni.

II przepis na dużą babkę

- 4 jajka
- 3/4 szklanki cukru
- 1/2 szklanki mąki ziemniaczanej
- 1/2 szklanki mąki pszennej
- 2 łyżeczki proszku do pieczenia
- 4 łyżki majonezu



Wykonanie: Białka ubić na pianę, ubić żółtka z cukrem i dodać do ubitych białek, a następnie, mieszając dodawać na zmianę mąkę ziemniaczaną, mąkę pszenną i majonez. Na zakończenie proszek do pieczenia. Piec 25min. w temperaturze 180 stopni.

SMACZNEGO!

5. Zadanie matematyczne "Znajdź różnice".

Rodzicu, poproś dziecko o znalezienie i zaznaczenie kredką 5 różnic między obrazkami.

Znajdź 5 różnic



6. Karta Pracy dla dzieci chętnych .

Pokoloruj i wymień znajdujące się na Karcie Pracy symbole świąt wielkanocnych (można pomalować farbami, kredkami lub wylepić plasteliną – technika dowolna)



7. „Piosenka o sprzątaniu w domu”.

<https://www.youtube.com/watch?v=imoS6Wkr04w>

Wspólnie wysłuchajcie piosenki. Poproś dziecko o pomoc w świątecznych porządkach.

Życzę miłej zabawy.