

**DROGIE DZIECI SZANOWNI RODZICE W TYM TYGODNIU
ROZMAWIAĆ BĘDZIEMY O WIOŚNIE**

PROPOZYCJE ZADAŃ DLA WAS NA PONIEDZIAŁEK 18.05.2020

„WIOSNA NA ŁĄCE”

1. „Ciepła wiosna” – zabawa logopedyczna .

Wykonaj ćwiczenia warg i języka, na podstawie czytanego przez rodzica poniższego tekstu.

Nad wiosenną łąką świeciło ciepło słońeczko

Swoimi promykami świeciło wysoko na niebie

(dziecko przesuwa czubek języka po górnej wardze, usta ma otwarte)

I ogrzewało ziemię *(przesuwa język po dolnej wardze)*

Promyki ogrzewały wszystkie zakamarki

Ogrzały też norkę krecika

Który powoli wysunął z niej nosek

(dziecko ma ściśnięte wargi, czubek języka wysuwa bardzo delikatnie)

Słońko zbudziło też małego węża,

Który najpierw zasyczał cichutko sssss

(dziecko powtarza onomatopieję - zęby ma złączone, wargi rozciągnięte, język przy dolnych zębach)

A potem wysunął spod liści swoje długie ciało

(dziecko otwiera szeroko usta, długi i wąski język wysuwa jak najdalej do przodu i chwilę trzyma go nieruchomo.)

Więc rozejrzał się po świecie.

(dziecko otwiera usta , długim i wąskim językiem dotyka na przemian prawego i lewego kącika warg)

Pod kamieniem obudziła się też żabka

(dziecko szeroko otwiera usta, płaski język trzyma nieruchomo na dnie jamy ustnej)

Żabka wesoło uśmiechnęła się do słońka

I zawołała kum, kum, kum !!!

(dziecko szeroko rozciąga wargi.

Powtarza onomatopeję, rozciąga wargi po każdym „kum”)

2. „ Gimnastyczne figle muzyczne - Żabki i Bocian”, baw się i ćwicz.

<https://www.youtube.com/watch?v=6ME8rNHARx4>

3. Słuchanie wierszyka I. Salach pt. „Łąka” -

Łąka tyłu ma mieszkańców

Zwierząt , roślin kolorowych

Tu motylek, a tam pszczołka

Tutaj kwiatek – O ! Różowy

Z kopca wyszedł krecik mały .

Obok niego idzie mrówka.

Na rumianku w krasnej sukni

Przycupnęła boża krówka.

Nad tą łąką kolorową

Bal wydały dziś motyle

Zapraszają wszystkie dzieci

Więc zatańczmy z nimi chwilę

Rodzicu, porozmawiaj z dzieckiem na temat wiersza zadając pytania: - O jakich zwierzętach była mowa w wierszu? (wyjaśnienie, że boża krówka to biedronka siedmiokropka)- Jakie jeszcze zwierzęta mieszkają na łące ? - Jakie kwiatki rosną na łące ?

4.,, Bal na łące ”- słuchanie piosenki, improwizacja ruchowa

<https://www.youtube.com/watch?v=VL-IW-Xy0Jo>

5.,, Zagadkowa łąka” – rozwiązywanie zagadek z odgłosami przyrody na temat mieszkańców łąki

https://www.youtube.com/watch?v=ele_iAcpQJg

6. ,, Mieszkańcy łąki- zabawa matematyczna . Wyszukaj na obrazku „Wiosennej łąki” zwierzęta, o których mowa w pytaniach i policz je:

- ile widzisz motylków ?

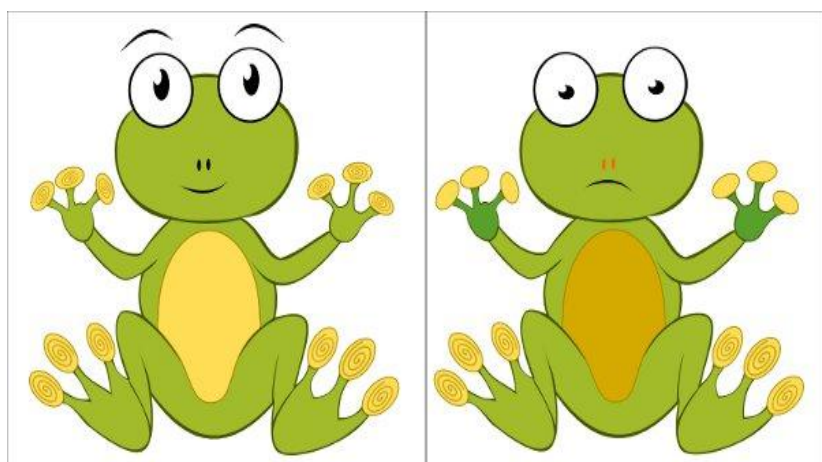
- ile widzisz żabek ?

- ile widzisz pszczołek ?

- ile widzisz ptaszków ?





7. „Żabka” – znajdź różnice na obrazku



8. Wykonaj zadania w karcie pracy .

Przyjrzyj się uważnie obrazkom i powiedz, co na nich widzisz.
Wytnij kwadraty i naklej na kartce poniżej w odpowiednich miejscach.
Swoją pracę możesz pokolorować. Porozmawiaj z mamą co dzieje się na obrazku.



Po skończonych zajęciach umyj ręczki.

Miłego dnia.