

PROPOZYCJE ZADAŃ I ZABAW DLA WAS NA CZWARTEK 21.05.2020r.

" KOLOROWE MOTYLE "

1. Przedszkolaku poproś rodzica o przeczytanie wierszyka Ireny Landau pt. " Piłka i motyl"



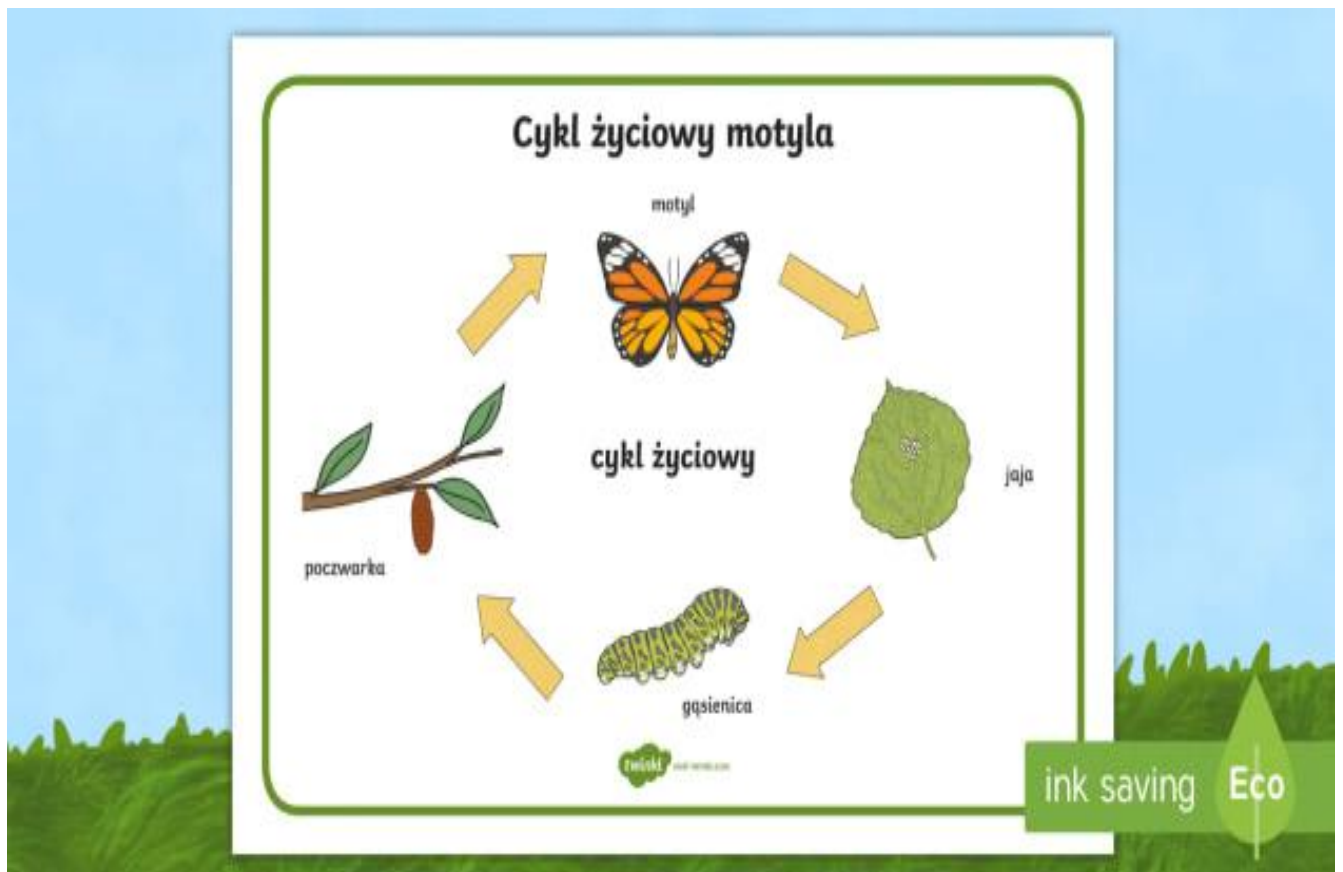
Jaś rzucił piłeczkę wysoko, pod chmury
za piłką motylek podfrunął do góry.
Piłeczka wysoko - motyl jeszcze wyżej,
piłeczka opada - motyl jeszcze niżej,
motyl wyżej niż piłeczka, piłka wyżej niż motylek,
potem razem obok siebie lecą króciutką chwilę,
piłka wyżej - motyl niżej
motyl wyżej - piłka niżej
motyl niżej - piłka wyżej
piłka niżej - motyl wyżej
Tak by się bawiły do samego rana,
gdyby Jasia na kolację nie zabrała mama.

Rodzicu porozmawiaj z dzieckiem o treści wierszyka: Czym bawił się Jaś?, Co robił z piłką?, Jaki owad podfrubał do piłki?

2. Zabawa ruchowa z muzyką " Duży i mały skok". Poproś osobę dorosłą o włączenie super muzyki, razem możecie się poruszać

<https://www.youtube.com/watch?v=InxomdEHL8M>

3. Historyjka obrazkowa " Jestem motylem" - cykl życia motyla.
Mamo, tato opowiedz mi jak powstaje motyl albo razem obejrzymy bajkę

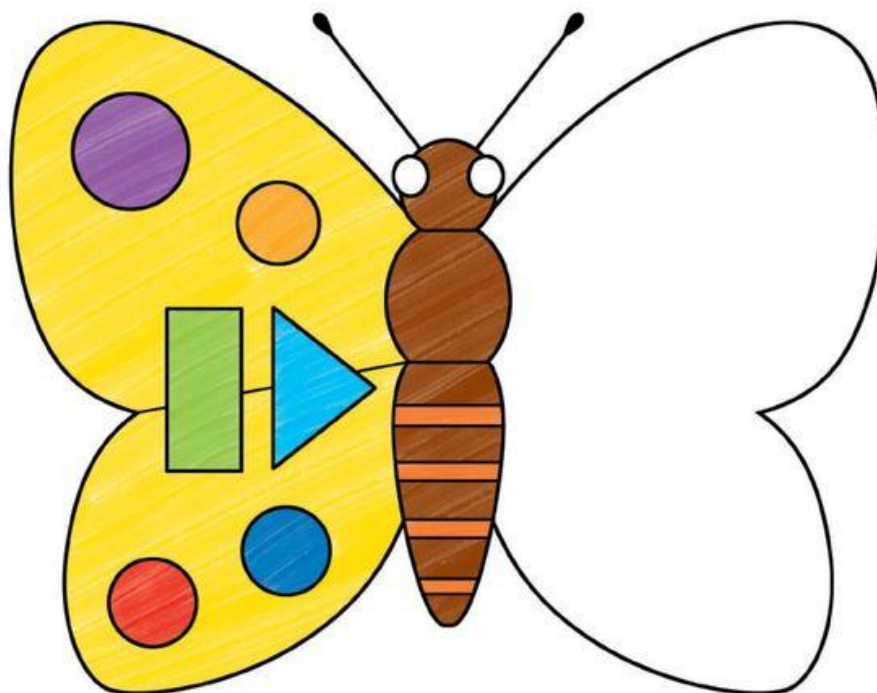




4. Drogi rodzicu włącz dziecku bajkę "Od gąsienicy do motyla"

<https://www.youtube.com/watch?v=YE-th5pAIJU>


5. Zabawa z figurami geometrycznymi "Motylek ". Przedszkolaku!
Jakie widzisz figurki na motylku? Ile jest kółek? Ile jest prostokątów?,
Ile jest trójkątów?, Spróbuj narysować takie same figury na skrzydła
motyla po drugiej stronie



6. Przedszkolaku posłuchaj piosenki pt. " motyle", możesz spróbować zaśpiewać

<https://www.youtube.com/watch?v=A3JEJqsP5P4>

7. Karta pracy dla chętnych dzieci. Narysuj po śladzie motyla i kwiatki oraz pokoloruj rysunek



8. Praca plastyczna dla chętnych dzieci " Kolorowe motyle" z wykorzystaniem różnych technik plastycznych.





Miłego dnia! Czekamy na wasze zdjęcia.