

## PROPOZYCJE ZABAW NA PIĄTEK

### „ZNAMY WIELE ZWIERZĄT”

1. Gimnastyka na dzień dobry

<https://www.youtube.com/watch?v=30BVfTvlsrE>

2. „Stonoga” – opowieść ruchowa do utworu Krzysztofa Sąsiadka

#### **Stonoga**

Krzysztof Sąsiadek

Stonoga buty kupić chciała,

Więc do sklepu się wybrała.

Pięć par butów przymierzyła,

Zanim buty tam kupiła.

Na tę nogę but czerwony,

Na tę nogę but zielony.

Na tę nogę byle jaki,

Na te dwie kozaki.

Na tę nogę but czerwony,

Na tę nogę but zielony.

Na tę nogę byle jaki,

Na te dwie kozaki.

*(Dzieci palcami imitują marsz)*

*(Pokazują pięć palców)*

*(Wskazują pierwszy palec)*

*(Wskazują drugi palec)*

*(Wskazują trzeci palec)*

*(Wskazują jednocześnie czwarty i piąty palec)*

*(Dzieci powtarzają to samo na drugiej ręce)*

3. „Cztery motylki” – słuchanie opowiadania Wiery Badalskiej

<https://www.youtube.com/watch?v=v7JetsaW2A8>

Rozmowa na temat opowiadania:

- Kto latał nad łąką?
- Jakie kolory miały motyle?
- Dlaczego motyle przestraszyły się wrony?
- Gdzie się ukryły?
- Dlaczego wrona nie znalazła motyli?

Wyjaśnienie określenia barwa ochronna – ubarwienie zwierząt, mające na celu ochronę przed wrogami; polega na upodobnieniu się barwą ciała i wzorem na ciele do środowiska, w którym dane zwierzę żyje.

4. Film edukacyjny dla dzieci „Łąka i jej mieszkańcy”.

<https://www.youtube.com/watch?v=LKlf5EN1Ff4>

5. „Znamy różne zwierzęta” – zabawa naśladowcza. Dziecko poruszają się w tempie podanym przez rodzica np. poprzez klaskanie w dłonie lub stukanie. Na stop zatrzymują się i naśladowują ruchy wymienionego zwierzęcia np. skaczące żabki – dzieci poruszają się żabim skokiem, fruujące motyle – biegają z rozłożonymi szeroko ramionami, idące krety – czołgają się na brzuchu, odpychając rękami i nogami, chodzące żuczki – idą na czworakach, bociany – stoją na jednej nodze.

6. „Zwierzęta na łące i nad stawem” – rozwiązywanie zagadek Ewy Stadtmüller.

Do domu się spóźnić nie może,  
bo jest w nim o każdej porze.  
Od gonitwy spokój woli,  
więc mawia: spiesz się powoli. (*ślimak*)

Kąpie się w strumykach,  
przed boćkiem umyka.  
Koncerty wieczorem daje nad jeziorem. (*żaba*)

Niziutko nad stawem fruwa przez dzień cały,  
kształtem przypomina helikopter mały. (*ważka*)

Pływa w jeziorach, rzekach, strumieniach.  
Ta złota spełnia trzy życzenia. (*rybka*)

Ponad łąka sobie lata  
śliczna panna piegowata,  
którą proszę: leć do nieba,  
przynieś mi kawałek chleba. (*biedronka*)

Może być morski lub wyścigowy,  
i na biegunach, i szachowy.  
Może być także mały, swawolny,  
ukryty w trawie... polny. (*konik polny*)


Tak kolorowy, jak polne kwiaty,  
nad łąką wiedzie żywot skrzydlaty. (*motyl*)

I od święta, i na co dzień  
lubi pływać w czystej wodzie.  
Umie ponoć chodzić wspak.  
Wiesz już pewnie, że to... (*rak*)


7. „Mieszkańcy łąki” – podaj nazwę i pokoloruj.



**KRET**




**PASIKONIK**




**MYSZ**



**ŽUK**




**BIERONKA**



**MOTYL**






**ŚLIMAK**

8. „Łabędzie” – zabawa taneczna

<https://www.youtube.com/watch?v=NPWygRagXPE>

9. Dla chętnych „Matematyka na wesoło” – policz kropki biedronki i połącz z odpowiednią liczbą.



PO ZABAWIE PAMIĘTAJ O UMYCIU RĄCZEK!

[https://www.youtube.com/watch?v=cu\\_Orw6e8k8](https://www.youtube.com/watch?v=cu_Orw6e8k8)