

MUZYKA OKOLICZNOŚCIOWA

Drodzy rodzice i kochane dzieci dzisiaj poznacie :

- rodzaj muzyki z okazji urodzin, imienin i uroczystości rodzinnych / wesele/
- muzykę słuchaną w święta chrześcijańskie / Boże Narodzenie – kolędy/
- rodzaj muzyki słuchanej w święta narodowe ,
- muzykę balową .

Muzyka okolicznościowa to utwory muzyczne dostosowane do rodzaju okoliczności w jakiej się znajdujemy , której słuchamy lub którą śpiewamy bo mamy okazję uczcić swoich bliskich , przyjaciół , ojczyznę , święta .Dzieci będą potrafiły rozpoznać słuchowo rodzaj prezentowanej muzyki .

ZACZYNAMY ZABAWĘ – praca z obrazkiem. Rozpoznawanie i nazywanie uroczystości.

1.Przyjrzyj się ilustracjom i powiedz jakie to są uroczystości . Poproś mamę lub tatę o przeczytanie podpisów pod ilustracjami i odpowiedz na pytania :

- Jaką piosenkę śpiewamy na urodziny ? /Sto lat /
- Jak nazywają się pieśni śpiewane podczas Świąt Bożego Narodzenia / kolędy /
- Czym jest Święto Narodowe ?/ Flagi w całym kraju , dzień wolny od pracy i nauki dla wszystkich Polaków /
- Czy wiesz przy jakiej muzyce Kopciuszek z księciem tańczyli na balu ? / walc, ale dziecko nie będzie wiedziało więc w dalszej części zabaw uzyska odpowiedź/



To jest tort
urodzinowy.



To są Święta Bożego
Narodzenia.

3 maja



Święto Konstytucji

To jest Święto
Narodowe.



To jest bal kopciuszka.

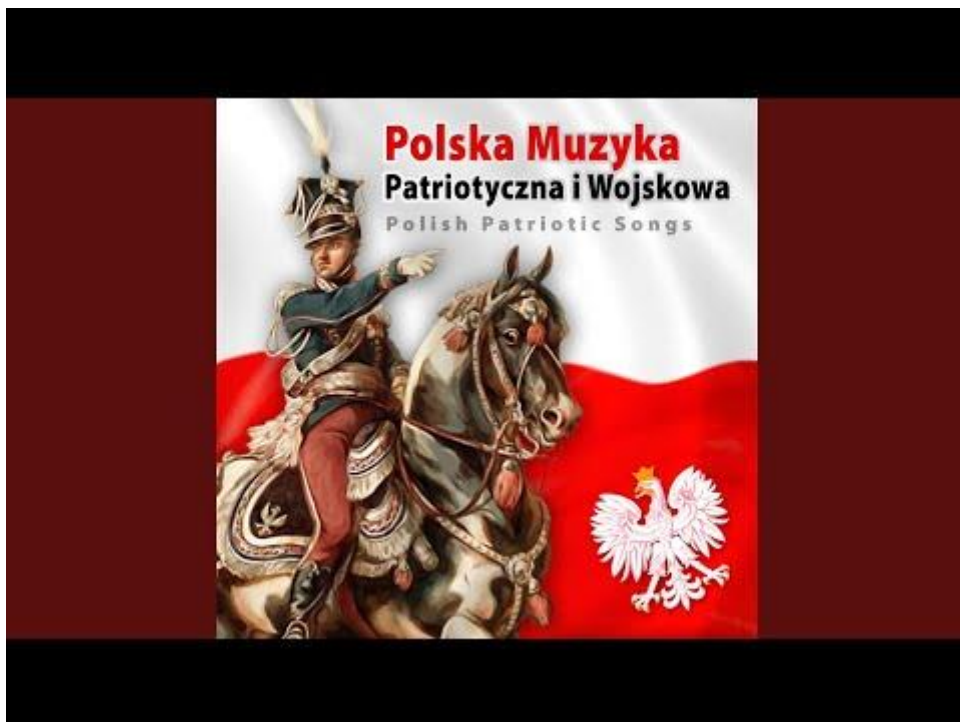
2. Teraz przyszedł czas za zagadkę słuchowo – muzyczną . Posłuchajcie wspólnie z rodzicami utworów muzycznych i odgadnijcie „ Co to za utwór muzyczny ?„



<https://www.youtube.com/watch?v=vUFqR6PfmW4>



<https://www.youtube.com/watch?v=jBtboEkeWgw>







<https://www.youtube.com/watch?v=b13XFuSoks>



<https://www.youtube.com/watch?v=kYfIQ-Si26Q>

3. Zabawa matematyczna „Policz instrumenty” - należy policzyć instrumenty i zaznaczyć właściwą ich liczbę oraz rozwiązać zadanie.

Na przyjęciu urodzinowym grała dziecięca orkiestra. Dwoje dzieci grało na gitarach, czworo dzieci grało na fletach a jedno dziecko grało na trąbce. Z ilu osób składała się orkiestra? Poproś rodziców o pomoc w zapisaniu równania z użyciem znaków matematycznych.

							
<table border="1"><tbody><tr><td>3</td><td>2</td><td>1</td></tr></tbody></table>	3	2	1	<table border="1"><tbody><tr><td>5</td><td>4</td><td>6</td></tr></tbody></table>	5	4	6
3	2	1					
5	4	6					
							
<table border="1"><tbody><tr><td>3</td><td>5</td><td>2</td></tr></tbody></table>	3	5	2	<table border="1"><tbody><tr><td>4</td><td>3</td><td>2</td></tr></tbody></table>	4	3	2
3	5	2					
4	3	2					

4. Zabawa plastyczna „ Mój wymarzony tort urodzinowy „ narysuj lub namaluj farbami tort o jakim marzysz w dniu swoich urodzin i nie zapomnij o odpowiedniej ilości świeczek.

5. Zabawa taneczna „ Zatańcz walca „ - poproś mamę lub tatę do tańca i wspólnie zatańczcie walca z balu Kopciuszka.

6. Zabawa z wyrazem Bal – ćwiczenia w mówieniu i czytaniu. Tworzenie nowych wyrazów . Przypomnij sobie przedszkolaku wszystkie samogłoski /e,i,o,u,y,a/ i zastosuj je w tworzeniu nowych wyrazów z pomocą mamy lub taty.

**BAL , BEL, BIL , BOL ,
BUL ,BYL.**

**Pamiętaj o częstym
myciu rąk.**