

**PROPOZYCJE ZABAW I ZADAŃ DLA WAS NA CZWARTEK
"ŻEGNAMY PRZYJACIÓŁ!" - 25.06.2020r**



1. Zabawy ruchowe: „Chowanego” w ogrodzie domowym lub spacer w okolicy, podziwianie piękna przyrody, nazywanie elementów krajobrazu.

2. „Czekam na wakacje” - praca z wierszem J. Mazur.

Rodzicu po przeczytaniu zadaj dziecku pytania: Co według autora wiersza można robić na wakacjach? Co Ty lubisz robić w czasie wakacji?

„Czekam na wakacje”

Chociaż wciąż jestem w szkole,

na wakacje jechać wolę.

Skakać, pływać i nurkować,

Mamę, tatę denerwować.

Gdy okazja się nadarzy,

sama nie wiem co się zdarzy.

Przecież po to są wakacje,

żeby wspiąć się na akację.

Wreszcie można pospać dłużej,

wskoczyć w błoto i kałużę.

Włosy wolno zafarbować

i paznokcie pomalować.

3. Rodzicu włącz linka "Kubuś - bajka dla dziecka - letnie zabawy"

<https://www.youtube.com/watch?v=16M84KkyXrU>

4. "Żegnamy przyjaciół" - rozmowa z dzieckiem na temat przygotowań do wakacji na podstawie doświadczeń dzieci oraz filmiku pt. "Wakacje". Obejrzyjcie filmik, a dowiecie się dokąd Kubuś proponuje Wam wybrać się na wakacje

<https://www.youtube.com/watch?v=heNna0maQ0E&feature=youtu.be>



5. Zabawa ruchowa z rodzicami:










„Rower” – zabawa ruchowa na plecach.

Dzieci leżą na dywanie na plecach. Podnoszą do góry obie nogi i naśladują ruch pedałowania w rytmie podawanym przez dorosłego recytującego rymowanąkę:

*Jedzie rowerek na spacerek,
na słoneczko i wiaterek.*

6. Liczymy sylaby – karta pracy.

**POD KAŻDYM OBRAZKIEM NARYSUJ TYLE KROPEK,
ILE SYLAB SŁYSZYSZ W JEGO NAZWIE,**

| | | |
|---|---|--|
|  |  |  |
| | | |
|  |  |  |
| | | |
|  |  |  |
| | | |

7. "Jedziemy na wakacje" - praca z kartą pracy. Przedszkolaku!
Wyszukaj 5 różnic między obrazkami



8. Rodzicu włącz dziecku piosenkę pt. " Hej, przedszkole?"

<https://www.youtube.com/watch?v=oZhs4Yc7oL0>



MIŁEGO DNIA