

WAKACJE – OTO PROPOZYCJA ZABAW NA PIĄTEK 26.06.2020



Kochane dzieci, drodzy rodzice nadszedł czas wakacji a z nim zakończenie roku szkolnego. W tym roku pożegnamy przedszkole w sposób inny niż dotychczas, bo bez obecności kolegów, koleżanek i waszych pań. Jest to bardzo smutne, bo poza przedszkolem. Stało się tak, ponieważ musimy zachować szczególne bezpieczeństwo ze względu na panującą epidemię koronawirusa. Mimo to, wakacje to czas przez was oczekiwany i powinien być pełen radości oraz swobodnych zabaw i tajemniczych przygód. Życzymy Wam takich właśnie przygód a po wakacjach opalonych i wypoczętych powitamy w przedszkolu.

Wakacje to lato, więc będziecie spędzać czas na świeżym powietrzu, być może nad morzem, w górach czy nad jeziorami. Pamiętajcie, aby dokumentować wakacyjne przygody zdjęciami i pamiątkami, by 1 września po powrocie do przedszkola podzielić się przeżyciami z paniami, kolegami i koleżankami z grupy.

Żegnamy też starszaków , którzy po wakacjach będą uczniami 1 klasy i życzymy im sukcesów w nauce.


Pożegnajmy starszaków piosenką „ Przedszkole ukochane,,

<https://www.youtube.com/watch?v=4ba9aVhV88M>



ZAPRASZAM DO ZABAWY

1. Drogi rodzicu, przeczytaj wiersz dziecku i zadaj pytania dotyczące zrozumienia treści.



-Co to jest lato?

-Co możemy robić latem?

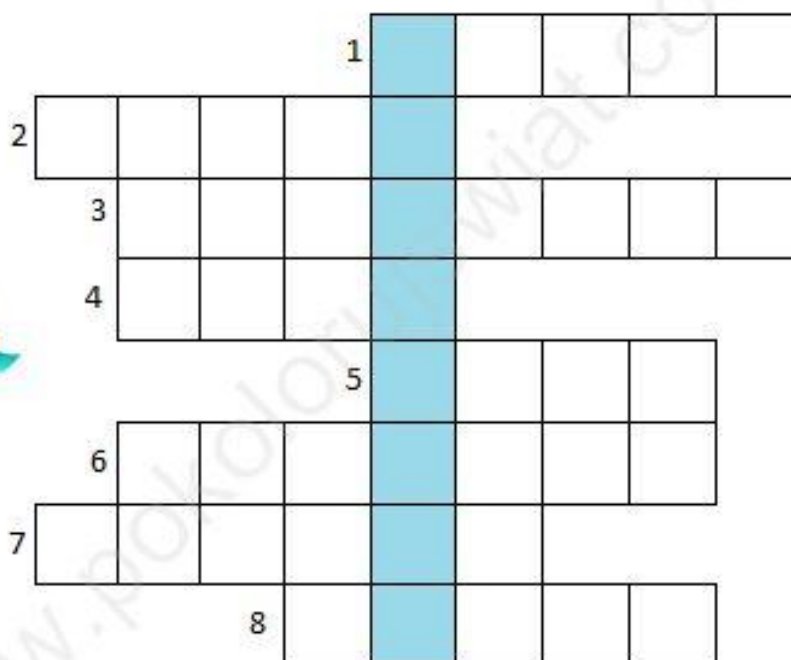
-Dlaczego wakacje są latem?

-Za co lubimy lato?

2. Rodzicu rozwiąż z dzieckiem wakacyjną krzyżówkę i wspólnie odczytajcie hasło.

Krzyżówka – Wakacyjna

1. Służy do grania, np. w siatkówkę,
2. Ma kierownicę, siodełko i dwa pedały,
3. Zbieramy je nad morzem,
4. Pyszne i zimne. W kubeczkach lub na patyku,
5. Np. Alpy lub Beskidy,



6. Możesz polecieć nim na wakacje,
7. Co to za owoce? 
8. Egzotyczne drzewo na którym rosną kokosy.

HASŁO: _____



3. Posłuchajcie wspólnie piosenki „Wakacji czas,,

<https://www.youtube.com/watch?v=ue82bNmhv6g>



4. Zapraszam do zabawy muzyczno – ruchowej przy piosence „Głowa , ramiona , kolana, pięty”

<https://www.youtube.com/watch?v=M7zUFo1MSrE>



5. Praca plastyczno – techniczna „Moje ulubione lody”,
/potrzebne będą wycinanki ,płatki kosmetyczne, farby /




Lody wykonajcie według własnego pomysłu.

6. Zabawa matematyczna „Lubimy liczyć” - Przeliczanie w zakresie 10/dodawanie i odejmowanie/ utrwalanie zdobytej wiedzy.

Policz owoce po lewej stronie i zakreśl odpowiednią liczbę po stronie prawej.



1 2 3 4 5
6 7 8 9 10



1 2 3 4 5
6 7 8 9 10



1 2 3 4 5
6 7 8 9 10



1 2 3 4 5
6 7 8 9 10



1 2 3 4 5
6 7 8 9 10



1 2 3 4 5
6 7 8 9 10



1 2 3 4 5
6 7 8 9 10



1 2 3 4 5
6 7 8 9 10



1 2 3 4 5
6 7 8 9 10



1 2 3 4 5
6 7 8 9 10

$1 + 2 =$

$1 + 3 =$

$1 + 4 =$

$1 + 5 =$

$1 + 6 =$

$1 + 7 =$

$1 + 8 =$

4

8


7

5


3

9


6




8 - 4 = 4




9 - 6 =




7 - 5 =




10 - 3 =




9 - 3 =




4 - 1 =




6 - 3 =




7 - 5 =




7 - 2 =



7 - 4 =



5 - 4 =



8 - 6 =

7. Na zakończenie obejrzyjcie film „Wakacyjne przygody Bolka i Lolka” jako przykład niezapomnianych, pełnych przygód wakacji.

ŻYCZYMY WAM KOCHANE DZIECI I WASZYM
RODZICOM ZDROWYCH , SŁONECZNYCH I RADOSNYCH
WAKACJI

<https://www.youtube.com/watch?v=SDKofqWVoGM>

